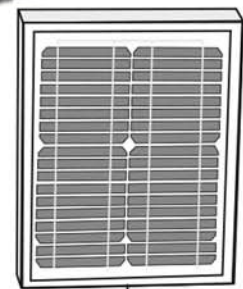
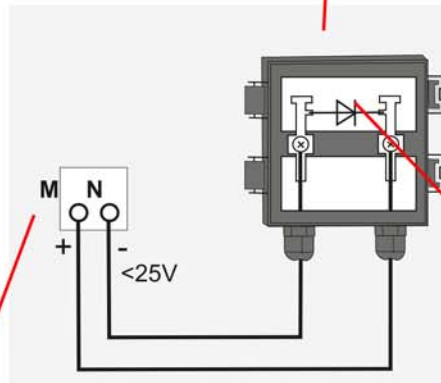


# Montage- und Anschluss Anleitung, NovoMatic 413 Solar Panel (Modul)

**Befestigungs-  
schrauben**



**Haltewinkel**




2 x 0,75

Externer Taster  
Anschluss Potentialfrei

**Heller Ring an  
der Diode bezeichnet  
den Positiven (+)  
Anschluss**

+ Solar-Panel  
- Solar-Panel



Menüdisplay

Auf

Zu

Programmtaste

